

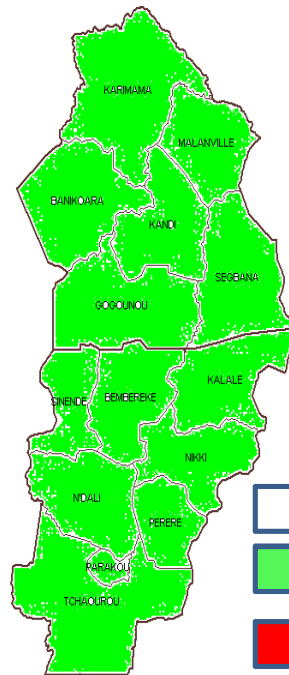
**SITUATION SANITAIRE EN 2011
DANS LES DÉPARTEMENTS DU
BORGOU ET DE L'ALIBORI**

Surveillance Epidémiologique

SURVEILLANCE EPIDEMIOLOGIQUE :

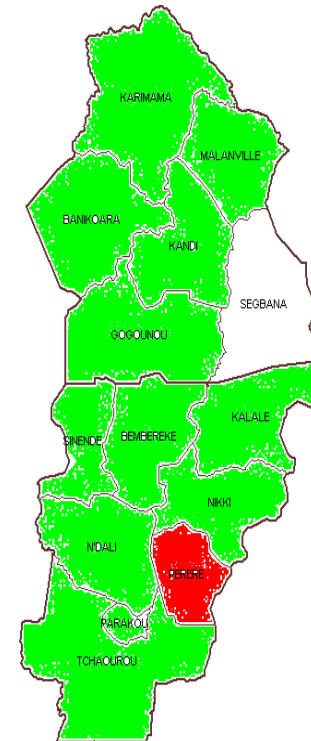
Borgou-Alibori: Notification des cas de méningite

Année 2010



Commune silencieuse
Commune ayant notifié au moins 1 cas
Commune épidémique

Année 2011



SURVEILLANCE EPIDEMIOLOGIQUE
Borgou-Alibori : Létalité liée à méningite

| DEPARTEMENTS | 2010 | | | 2011 | | |
|-----------------------|------------|-----------|------------|------------|-----------|---------------|
| | CAS | DECES | LETALITE | CAS | DECES | LETALITE |
| BORGOU-ALIBORI | 180 | 36 | 20% | 180 | 44 | 24% |
| NORME | - | - | - | - | - | < ou = 10% |

SURVEILLANCE EPIDEMIOLOGIQUE

Borgou-Alibori : Germes en cause dans les cas de méningite en 2011

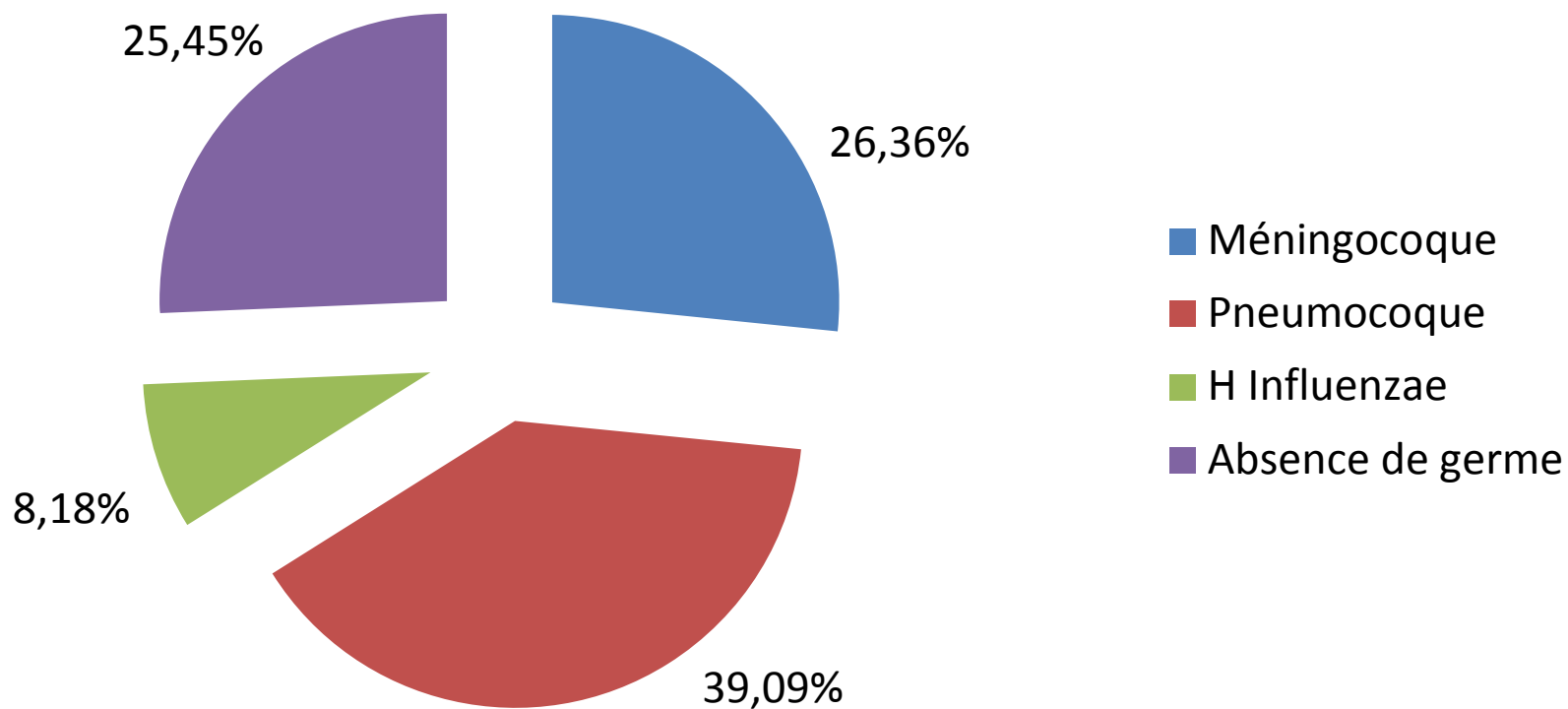
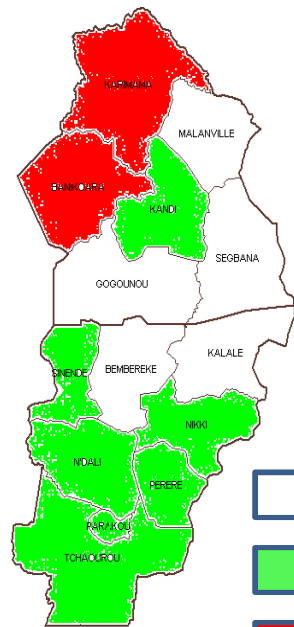


Figure 3: Proportion des germes identifiés dans les LCR

SURVEILLANCE EPIDEMIOLOGIQUE

Borgou-Alibori : Notification des cas de rougeole

Année 2010



Communes silencieuses

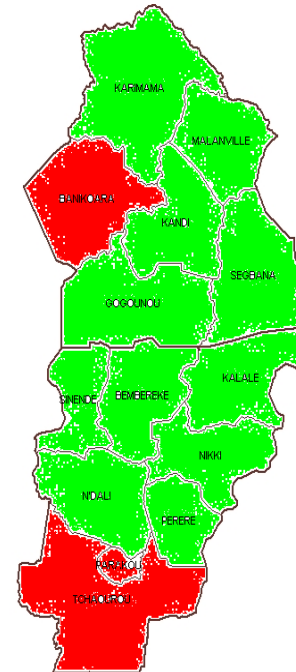


Communes ayant notifié au moins 1 cas



Communes épidémiques

Année 2011

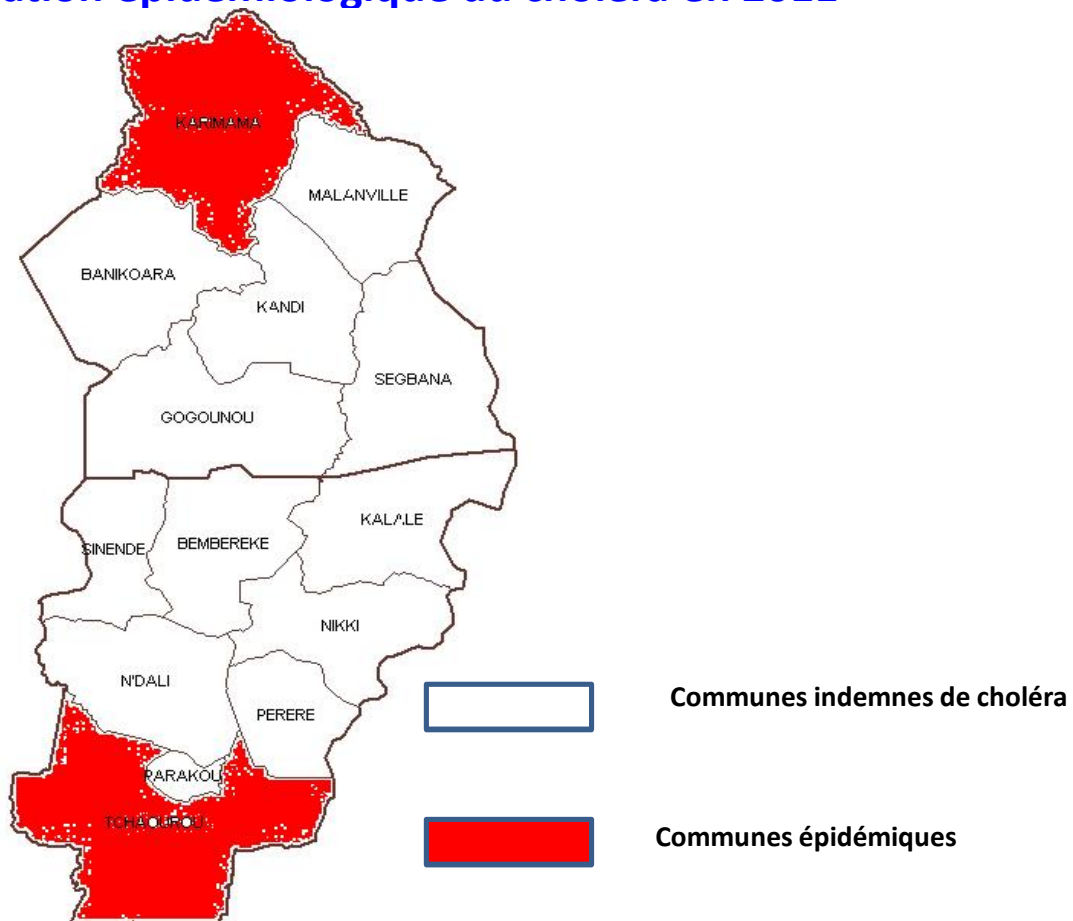


SURVEILLANCE EPIDEMIOLOGIQUE
Notification des cas de rougeole

| DEPARTEMENTS | Effectif annuel attendu | 2010 | | | 2011 | | |
|-----------------------|-------------------------|-----------|----------|----------|-----------|----------|----------|
| | | CAS | DECES | LETALITE | CAS | DECES | LETALITE |
| BORGOU-ALIBORI | 16 | 34 | 0 | 0 | 79 | 0 | 0 |

SURVEILLANCE EPIDEMIOLOGIQUE

Borgou-Alibori: Situation épidémiologique du choléra en 2011



SURVEILLANCE EPIDEMIOLOGIQUE

Borgou-Alibori: Cas de choléra notifiés en 2011

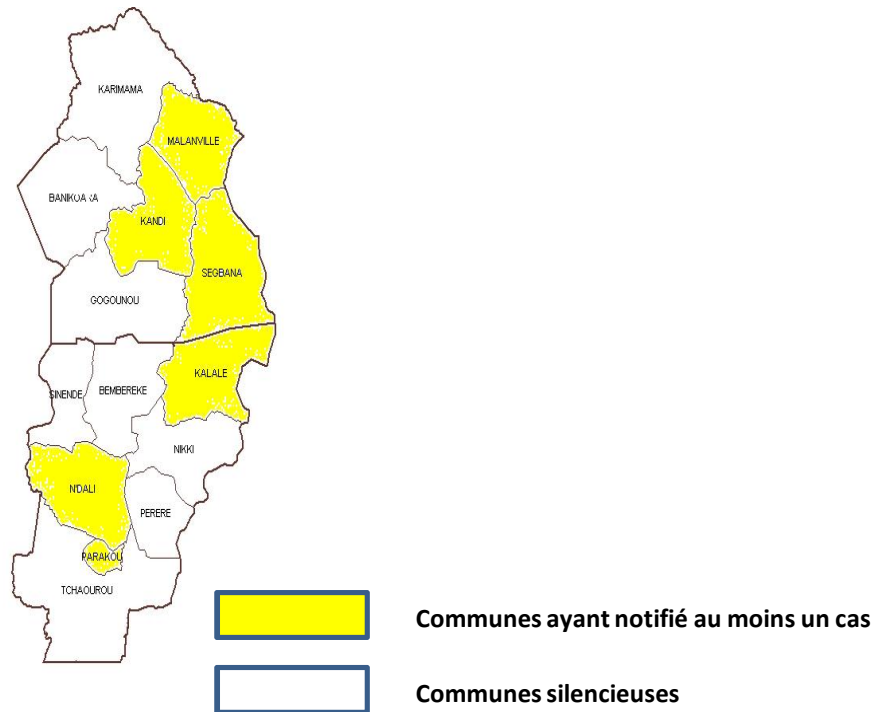
| COMMUNES | CAS | DÉCÈS | LÉTALITÉ |
|--------------|------------|----------|----------|
| Karmama | 120 | 0 | 0 |
| Tchaourou | 77 | 0 | 0 |
| Total | 197 | 0 | 0 |

Karimama : Quatre (4) décès rapportés au niveau communautaire

SURVEILLANCE EPIDEMIOLOGIQUE

Borgou-Alibori: Notification des cas suspects de fièvre jaune

Année 2010



Année 2011



SURVEILLANCE EPIDEMIOLOGIQUE

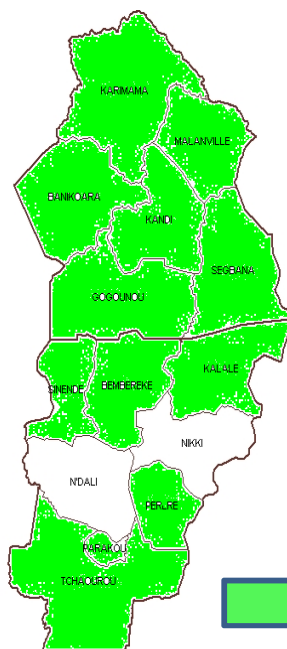
Notification des cas suspects de fièvre jaune

| DEPARTEMENTS | Effectif annuel attendu | 2010 | | | 2011 | | |
|-----------------------|-------------------------|----------|----------|----------|-----------|----------|----------|
| | | CAS | DECES | LETALITE | CAS | DECES | LETALITE |
| BORGOU-ALIBORI | 16 | 9 | 0 | 0 | 10 | 0 | 0 |

SURVEILLANCE EPIDEMIOLOGIQUE

Borgou-Alibori: Notification des cas de PFA

Année 2010

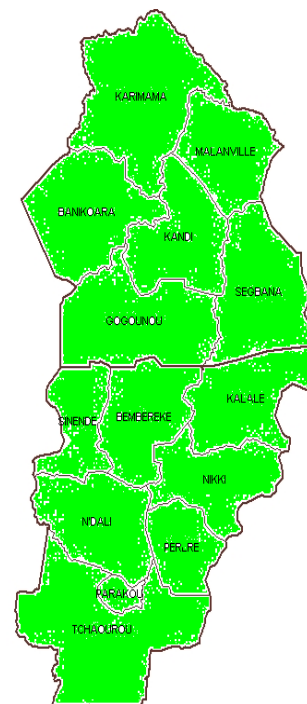


Communes ayant notifié au moins un cas



Communes silencieuses

Année 2011



SURVEILLANCE EPIDEMIOLOGIQUE

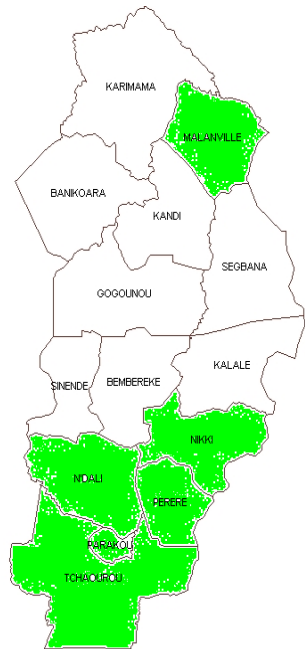
Notification des cas de PFA

| DEPARTEMENTS | Effectif annuel attendu | 2010 | | | 2011 | | |
|-----------------------|-------------------------|-----------|----------|----------|-----------|----------|----------|
| | | CAS | DECES | LETALITE | CAS | DECES | LETALITE |
| BORGOU-ALIBORI | 16 | 34 | 0 | 0 | 22 | 0 | 0 |

SURVEILLANCE EPIDEMIOLOGIQUE

Borgou-Alibori: Dépistage de la lèpre

Dépistage en 2010

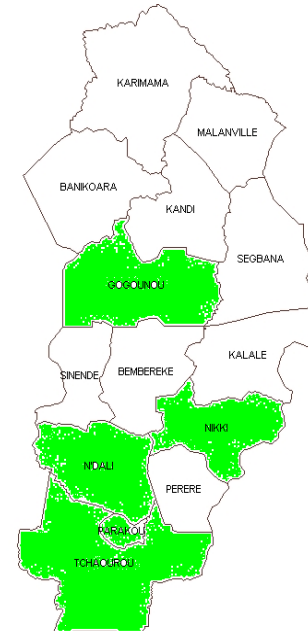


Communes n'ayant détecté aucun cas



Communes ayant détecté au moins un cas

Dépistage en 2011



SURVEILLANCE EPIDEMIOLOGIQUE
Borgou-Alibori: **Cas de lèpre dépistés**

| DEPARTEMENTS | 2010 | 2011 |
|-----------------------|-----------|-----------|
| BORGOU-ALIBORI | 10 | 16 |

SURVEILLANCE EPIDEMIOLOGIQUE

Seuil d'élimination de la lèpre (OMS) : moins d'un cas pour 10 000 hbts

| DEPARTEMENT | 2010 | 2011 |
|--------------------|-------------|-------------|
| Borgou | 0,16 | 0,19 |
| Alibori | 0,01 | 0,01 |

SURVEILLANCE EPIDEMIOLOGIQUE

Dépistage de la tuberculose

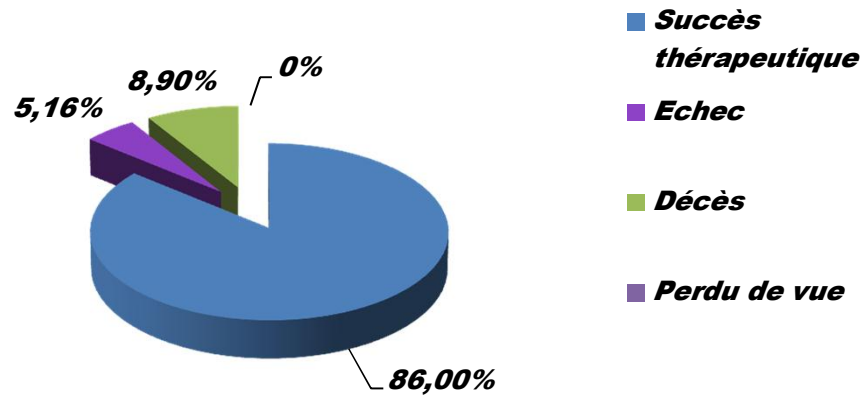
Effectif attendu (OMS) : 50 malades pour 100 000 hbts

| DEPARTEMENTS | 2010 | 2011 |
|-------------------------|-------------|-------------|
| BORGOU-ALIBORI | 311 | 367 |
| EFFECTIF ATTENDU | 807 | 834 |

SURVEILLANCE EPIDEMIOLOGIQUE

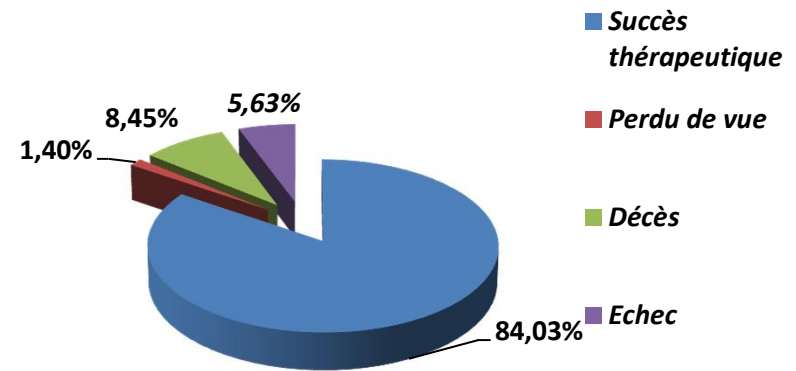
Borgou-Alibori : Indicateurs de suivi de traitement de la tuberculose

Figure 4 : Indicateurs de suivi de traitement des malades tuberculeux dépistés en 2009



Objectifs: Succès thérapeutique : 87% Perdu de vue: 5%
Décès: 4%

Figure 5: Indicateurs de suivi de traitement des malades tuberculeux dépistés en 2010



Objectifs: Succès thérapeutique : 87% Perdu de vue: 5%
Décès: 4%

SURVEILLANCE EPIDEMIOLOGIQUE

Borgou-Alibori : Indicateurs de suivi de traitement de la tuberculose

**Suivi thérapeutique des malades
dépistés en 2011 est en cours.**

Merci pour votre aimable attention