



***BTC***

**Projet d'Appui au Renforcement  
des Zones et Départements  
Sanitaires (PARZS)**

***BUILDING  
A FAIR WORLD***



**BTC**

**BELGIAN  
DEVELOPMENT AGENCY**

# PLAN

## **Rappel: informations générales**

### **I. Intégration Financement Basé sur les Résultats**

- **Etat d'avancement**
- **Méthodologie**
- **Résultats**

### **II. RAMU**

### **III. Renforcement des organes de co gestion**

### **IV. Réseautage communautaire**

### **V. Investissements**

### **VI. Exécution financière**

**Conclusion**  
Example Title



**BTC**

**BELGIAN  
DEVELOPMENT AGENCY**

## Informations générales

|                            |                                    |
|----------------------------|------------------------------------|
| <b>PIC :</b>               | <b>2008 - 2011</b>                 |
| <b>Signature CS:</b>       | <b>13 août 2010</b>                |
| <b>Démarrage effectif:</b> | <b>1<sup>er</sup> octobre 2010</b> |
| <b>Délai d'exécution :</b> | <b>4 ans (48 mois)</b>             |
| <b>Zones couvertes:</b>    | <b>5 ZS + 2DDS + 2CHD</b>          |



**BTC**

**BELGIAN  
DEVELOPMENT AGENCY**

## Objectifs (Rappel)

**OG:** L'état de santé de la population est amélioré dans les zones d'intervention du projet

**OS:** L'accessibilité des populations des zones sélectionnées, en particulier des groupes les plus vulnérables, à des soins de santé de qualité est améliorée.



**BTC**

**BELGIAN  
DEVELOPMENT AGENCY**

## **Résultats attendus (rappel)**

**Résultat 1: L'offre de soins de qualité dans les 5 Zones Sanitaires a été renforcée**

**Résultat 2: Gestion et la gouvernance du secteur sont renforcées**

**Résultat 3: La contribution de la population à la structuration de la demande des soins de santé de qualité est mieux organisée**

**Résultat 4: Renforcement des liens de collaboration entre tous les acteurs concernés par la santé**



**BTC**

**BELGIAN  
DEVELOPMENT AGENCY**

## Contexte

**Renforcement acteurs clés /consolidation MUSA  
ZS => MEP RAMU (adhésion des populations,  
synergie PTF et O/D)**

**RSS: Intégration FBR dans le PARZS comme  
mode de gestion dans les ZS**



**BTC**

**BELGIAN  
DEVELOPMENT AGENCY**

# I. Intégration du Financement Basé sur les Résultats (FBR)

**FBR inscrit dans une démarche de Recherche Action**

- **Document d'orientation du FBR**
- **Choix des indicateurs**
- **et des costing**
- **Grilles d'évaluation**
- **Grille de répartition des primes**

*discutés &  
validés avec  
les acteurs du  
système de  
santé*



**BTC**

**BELGIAN  
DEVELOPMENT AGENCY**

## **Etat d'avancement FBR PARZS**

### **Progressif**

**— Nov & Dec 2012: EEZS**

**— A partir de Janvier 2013, FS 1° ech. & HZ**

### **Déjà évalué**

- EEZS évalués T4 (2012) & T1 (2013)**
- CS évalués T1 (2013)**
- HZ évalués T1 (2013)**





**BTC**

**BELGIAN  
DEVELOPMENT AGENCY**

## **Méthodologie**

- 1- élaboration des documents d'orientation et autres outils FBR**
- 2- MEP d'un comité de pilotage regroupant les élus locaux, les COSA, DDS et PARZS ;**
- 3- accords de performance;**
- 4- élaboration des plans de résultats;**
- 5- rapports d'exécution d'output;**
- 6- constitution des équipes d'évaluation (sous traitance des enquêtes communautaires avec ONGs et médecins conseils**



**BTC**

**BELGIAN  
DEVELOPMENT AGENCY**

## **Méthodologie**

**7- Evaluation quantitative et qualitative des différents niveaux**

**8- validation des résultats par le comité de pilotage**

**9- paiement « primes »**

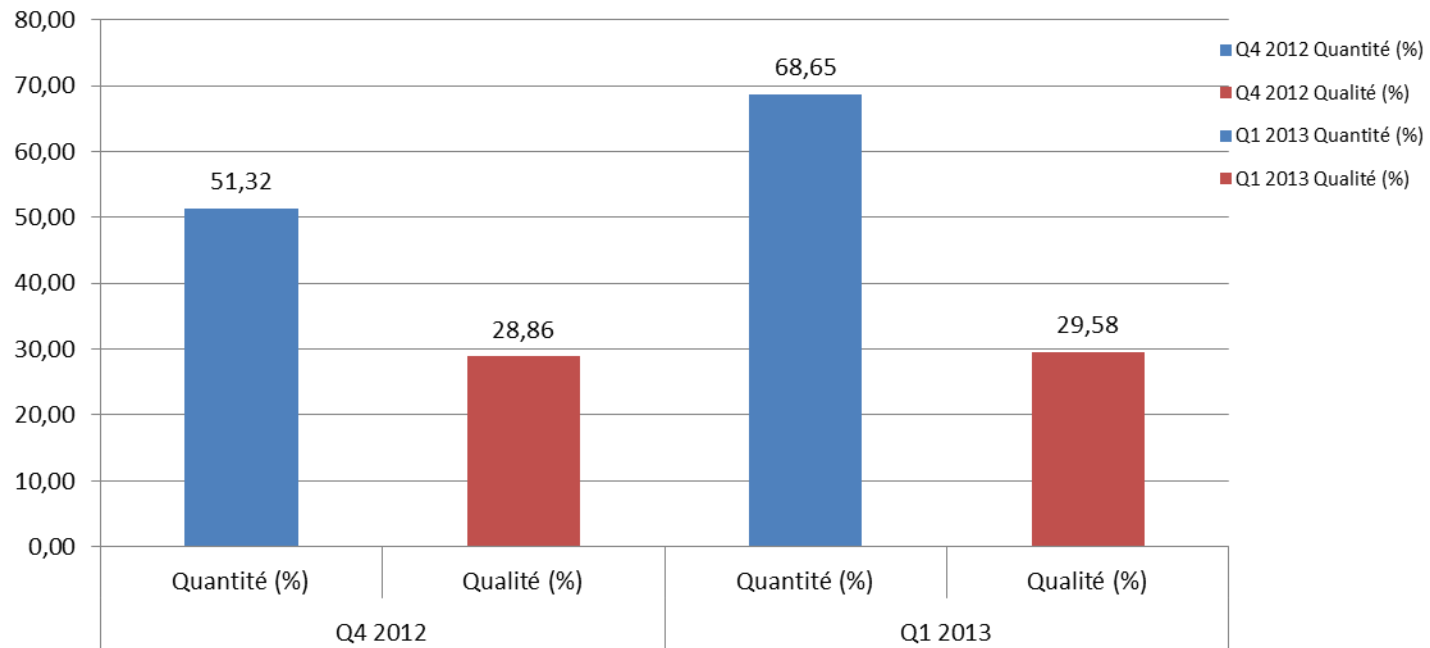
*Remarque*

*Approche participative avec implication des acteurs (y compris de la société civile) en veillant dans la mesure du possible à la séparation des fonctions*



# Résultats évaluations FBR des EEZS

**Score moyen de performance des 3 EEZS MC (%)**





## Résultats évaluations FBR (suite)

### Evaluation qualitative trois HZ

- HZ Klouékanmè=70,4%
- HZ Aplahoué=56,6%
- HZ Comé = 62,2%

} Score  
moy=63,06%

### Evaluation quantitative & qualitative 69 CS

- Score moy qualité perçue= 65,44%
- Score moy qualité technique=64,41

} Score moy  
=64,47%



**BTC**

**BELGIAN  
DEVELOPMENT AGENCY**

## Montant des mobilisations FBR réalisées (F CFA)

|                                       | <b>ADD</b>       | <b>CBGH</b>       | <b>KTL</b>        | <b>Total</b>      |
|---------------------------------------|------------------|-------------------|-------------------|-------------------|
| <b>EEZS</b><br><br>(T4 /12+<br>T1/13) | 5 662 284        | 6 587 812         | 6 366 935         | <b>18 617 031</b> |
| <b>CS (T1/13)</b>                     | 4 011 958        | 4 663 269         | 3 861 218         | <b>12 536 445</b> |
| <b>Total</b>                          | <b>9 674 242</b> | <b>11 251 081</b> | <b>10 228 153</b> | <b>31 153 476</b> |



**BTC**

**BELGIAN  
DEVELOPMENT AGENCY**

## **Prochaines Etapes de mise en œuvre**

**Paiement des primes programmé pour le 04 Sept**

**Démarrage des évaluations du 2eme trimestre des CS, HZ et EEZS commence ce mardi 27 Août**

### **Difficultés**

- **La transition du passage du mode classique de financements des PTA, des intrants au FBR**
- **Insuffisance en personnel qualifié dans les centres de santé**
- **Retard dans la transmission des rapports et documents FBR attendus des ZS**



## II. Ramu

- Résultats :
  - Processus d'identification active des indigents (terminé dans la commune de Dogbo)
  - 1 mutuelle créée -2 mutuelles en cours de création, 2 consolidées
  - Redynamisation de la concertation des promoteurs des mutuelles de santé et validation du plan d'action (CONSAMUS DNSP)
  - Disponibilité d'une liste d'indicateurs de suivi des mutuelles validée par les promoteurs et la DNSP (parmi ceux de l'UEMOA)
  - Comité de suivi de l'appel d'offres pour l'Etat des lieux des mutuelles



## III. Renforcement des organes de cogestion

**Résultats :**

**niveau de fonctionnalité 41% pour les COGEC et 92% pour les COSA (cible 80%) (textes)**

- Renouvellement cogec : très bon niveau de représentativité
- Formation : 6 mois après la formation le taux de bonnes réponses est de 93,87% (33% des participants enquêtés)
- Chaque COSA a un plan d'action et un plan d'action genre spécifique
- 10 COGEC ont été formés et ont élaboré un plan d'action



## IV. Réseautage communautaire (OSC)

| Thématiques   | Baseline | Groupe cible | Non groupe cible |
|---|----------|--------------|------------------|
| Connaissance du délai dont on dispose pour déclarer un enfant | 2,13%    | 72,52%       | 11,66%           |
| Connaissance et définition acceptable du PF                   | 8,47%    | 84,61%       | 25%              |
| Connaissance de l'utilité du don de sang                      | 61,07%   | 90,11%       | 78,33%           |
| Référence intra zone  | 0,60%    | 11,52%       | 0%               |



**BTC**

**BELGIAN  
DEVELOPMENT AGENCY**

## V. Les travaux/ études/ fournitures

| <b>nombre de marchés engagés par le PARZS</b>   | <b>Types d'ouvrage réalisé</b>  | <b>Taux de réalisation</b> |
|---|---|----------------------------|
| <b>30 contrats de marchés de travaux signés</b> | <ul style="list-style-type: none"><li>- 30 infrastructures réhabilitées</li><li>- 16 nouvelles constructions</li><li>- 66 ouvrages d'assainissement;</li><li>- 18 ouvrages d'électrification des FS</li></ul> | <b>92%</b>                 |
| <b>4 contrats de marchés d'étude</b>            | <ul style="list-style-type: none"><li>- Étude diagnostique AEP</li><li>- Etude d'implantation forage</li><li>- Expertise Kit solaire</li><li>- Elaboration du plan de gestion DBS</li></ul>                   | <b>100%</b>                |
| <b>03 contrats de marchés de fournitures</b>    | <ul style="list-style-type: none"><li>- 17 Kits solaires</li><li>- Plaques d'identification des ouvrages réalisés</li><li>- Équipements biomédicaux</li></ul>   | <b>33%</b>                 |



**BTC**

**BELGIAN  
DEVELOPMENT AGENCY**

## Les équipements

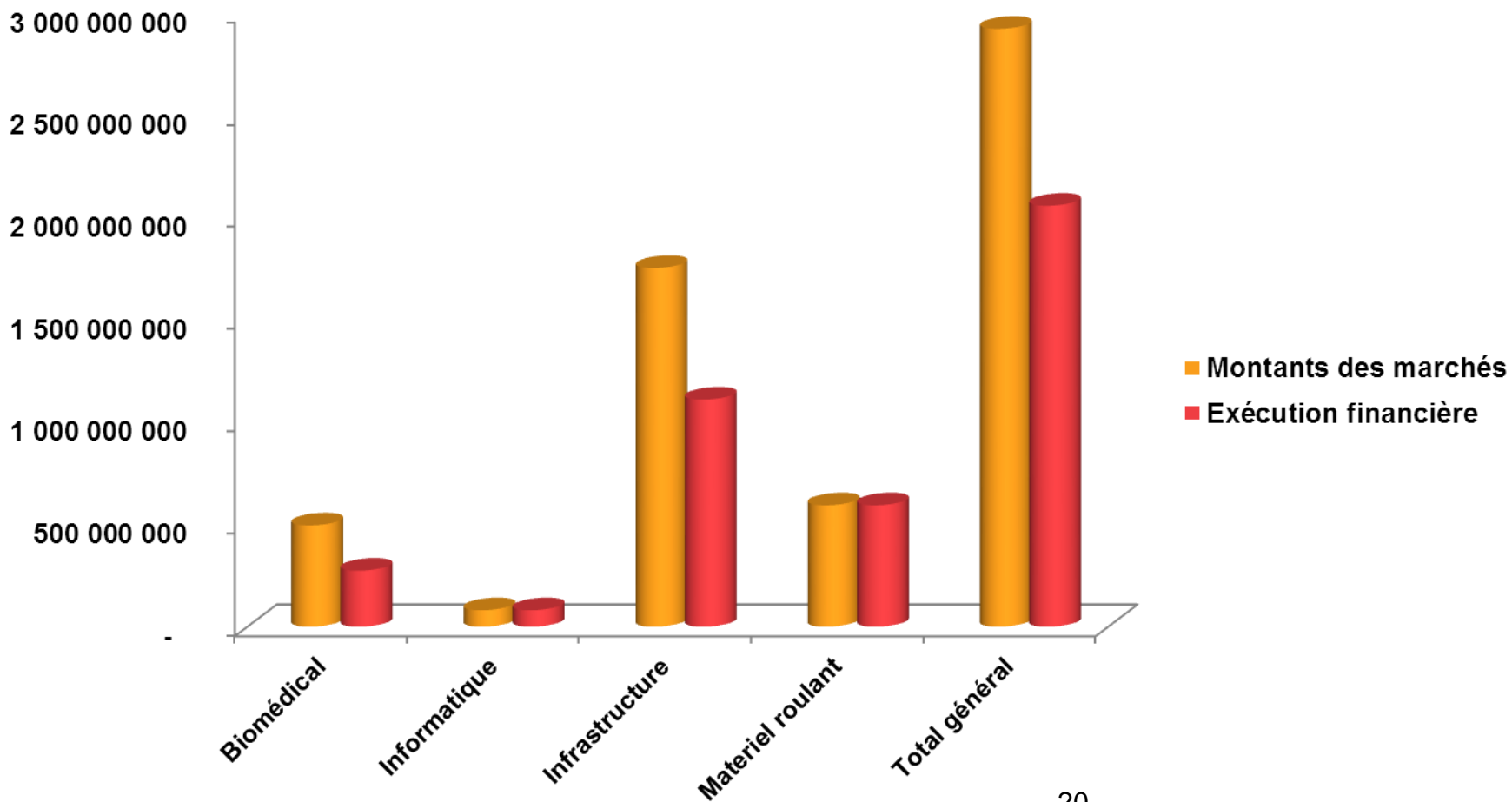
| Désignation   | Niveau d'exécution                             |
|---|--|
| 1- Premier lot d'équipements biomédicaux pour ZS et CHD         | Livrés et mis en exploitation                  |
| 2- Matériels et équipements SONU                                | Livraison prévue pour 1ère quinzaine septembre |
| 3- matériels informatiques                                      | Livrés   |
| 4- matériels roulants (42 motos + 12 ambulances+ 6 véhicules)   | Livrés   |
| 5- Deuxième lot d'équipements biomédicaux                       | Dépouillement en cours                         |
| 6- Consommables d'hygiène et de gestion des déchets biomédicaux | En cours                                       |



**BTC**

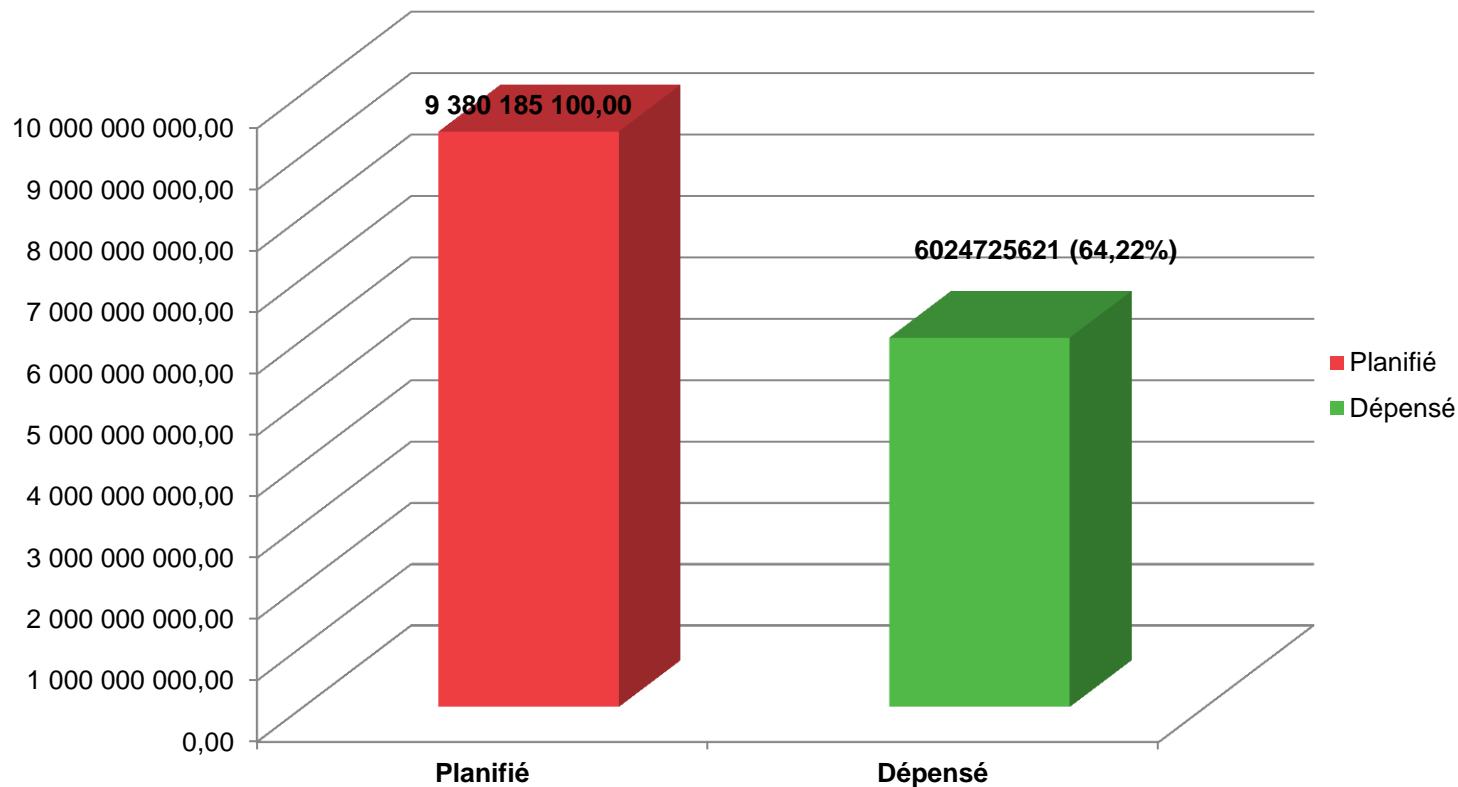
**BELGIAN  
DEVELOPMENT AGENCY**

## VI. Exécution financière par type d'Investissements





# Bilan d'exécution financière PARZS au 31 juil. 2013





**BTC**

**BELGIAN  
DEVELOPMENT AGENCY**

## Conclusion

- **Le projet suit normalement son cours**
- **Les résultats intermédiaires sont perceptibles**
- **Les indicateurs de performance (SMI, PEV, etc) sont en amélioration progressive**



***BTC***

***BELGIAN  
DEVELOPMENT AGENCY***

**Je vous remercie**